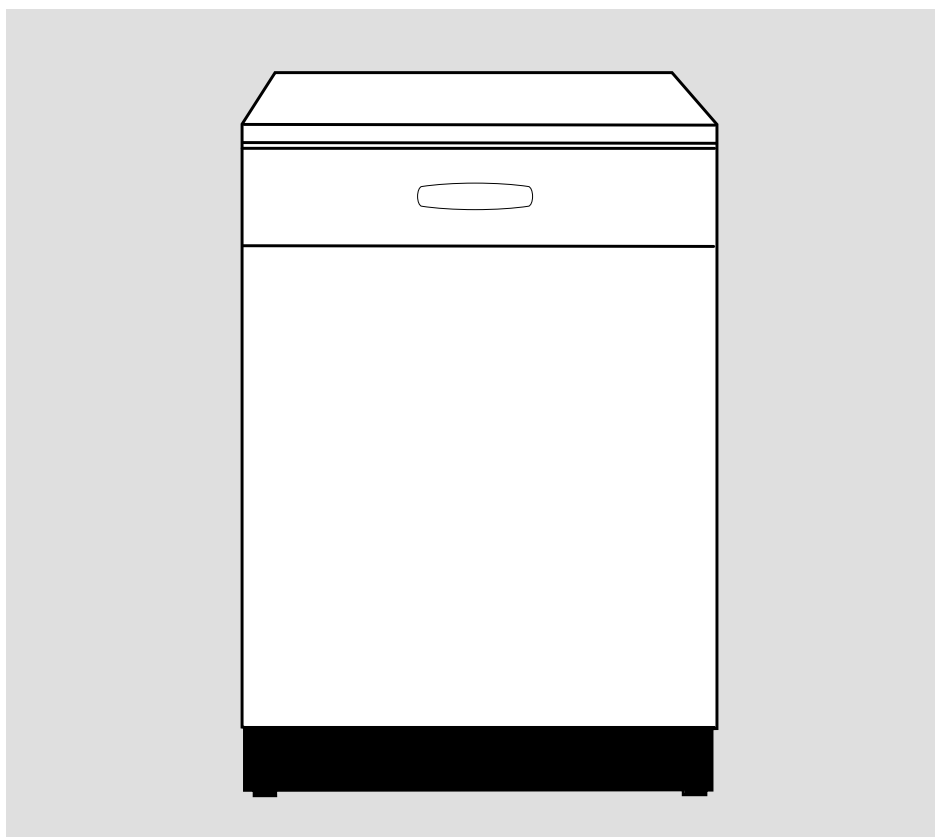


privileg

Geschirrspüler Wichtige Informationen und Hinweise



**Sehr geehrte Kundin,
sehr geehrter Kunde,**

vielen Dank für Ihren Einkauf bei Quelle.
Überzeugen Sie sich selbst: auf unsere
Produkte ist Verlass.

Damit Ihnen die Bedienung leicht fällt,
haben wir eine ausführliche separate
Gebrauchsanweisung und dieses Heft
mit Informationen und Hinweisen bei-
gelegt.

Sie sollen Ihnen helfen, schnell mit
Ihrem neuen Gerät vertraut zu werden.

Bitte lesen Sie diese Anweisungen
und Informationen vor Inbetriebnahme
aufmerksam durch und beachten Sie
auch die in diesem Heft angeführten
Sicherheitshinweise.


Wir wünschen Ihnen viel Freude mit
Ihrem neuen Geschirrspüler.

Ihre Quelle

Transportschaden

Eines sollten Sie auf jeden Fall sofort
überprüfen: ob Ihr Gerät unbeschädigt
bei Ihnen angekommen ist. Falls Sie
einen Transportschaden feststellen,
nehmen Sie das Gerät im Zweifelsfall
nicht in Betrieb, sondern wenden Sie
sich bitte an die Quelle-Verkaufsstelle,
bei der Sie das Gerät gekauft haben,
oder das Regionallager, das es ange-
liefert hat.

Die Telefonnummer finden Sie auf dem
Kaufbeleg bzw. auf dem Lieferschein.

Hotline  / Quelle direkt

Sollten die in der Gebrauchsanwei-
sung angeführten Hinweise nicht aus-
reichen, so helfen Ihnen kompetente
Fachleute weiter.

Rufen Sie uns an:

Montag - Freitag von 8.00 - 20.00 Uhr

Samstag von 9.00 - 14.00 Uhr

Info - Telefon 0180 - 52 54 757

Gebrauchsanweisung

Die Gebrauchsanweisung, in der die
Bedienung und Funktion des Geschirr-
spülers beschrieben sind, liegt als se-
parates Heft dem Gerät bei.

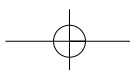
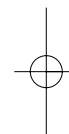
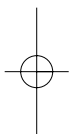


weil aus
100% Altpapier



Inhaltsverzeichnis

	Seite
Sicherheitshinweise und Warnungen	4/5
Wichtige Hinweise	5
Verpackungs- und Altgeräteentsorgung	6
Ratschläge und Tipps	7/8
Behebung kleiner Störungen	9
Kundendienst	10
Garantie- Information	12



Sicherheitshinweise und Warnungen

Bewahren Sie diese Gebrauchsanweisung sorgfältig auf, damit Sie sie auch in Zukunft zu Rate ziehen können.

Sollten Sie das Gerät verkaufen oder Dritten überlassen, so sorgen Sie dafür, dass das Gerät komplett mit der Gebrauchsanweisung übergeben wird, damit der neue Besitzer sich über die Arbeitsweise des Gerätes und die diesbezüglichen Hinweise informieren kann.

Diese Hinweise dienen der Sicherheit und sollten daher vor der Installation und Inbetriebnahme aufmerksam gelesen werden.

- Die Benutzung des Gerätes darf nur durch Erwachsene erfolgen. Es ist gefährlich, wenn Sie es Kindern zum Gebrauch oder Spiel überlassen.
- Verwenden Sie den Geschirrspüler nur zum Spülen von Haushaltsgeschirr. Wird das Gerät zweckentfremdet oder falsch bedient, kann vom Hersteller keine Haftung für eventuelle Schäden übernommen werden.
- Veränderungen, die die Eigenschaften des Gerätes betreffen, sind aus Sicherheitsgründen nicht zulässig.
- Der Geschirrspüler muss, entsprechend der Gebrauchsanweisung, ordnungsgemäß aufgestellt und angeschlossen werden.
- Lassen Sie die beim Elektro-bzw. Wasseranschluss des Gerätes entstehenden Arbeiten von einem fachkundigen Installateur ausführen.
- Bei Aufstellung des Geschirrspülers direkt neben einem Gas- oder Kohleherd muss zum Schutz eine wärmeisolierende Platte zwischen Herd und Geschirrspüler angebracht werden.
- Halten Sie Kinder von Spülmitteln und auch vom geöffneten Geschirrspüler fern. Es könnten noch Spülmittel im Gerät sein.
- Das Wasser im Spülraum ist kein Trinkwasser.
- Öffnen Sie niemals die Tür des Gerätes während des Betriebes. Ist dies jedoch aus zwingenden Gründen erforderlich, so muss die Geschirrspülmaschine vorher ausgeschaltet werden.
Achtung! Es kann je nach Programmphase heißer Dampf austreten.
- Standgerät: Setzen Sie sich nicht auf die geöffnete Tür, das Gerät könnte kippen.
- Gegenstände, die mit Benzin, Lack, Eisen- oder Stahlspänen, korrosiven Chemikalien (Säuren oder Basen) in Kontakt gekommen sind, dürfen nicht in der Geschirrspülmaschine gespült werden.
- Schwämme, Haushaltstücher und alle Gegenstände, die sich mit Flüssigkeit vollsaugen können, dürfen nicht im Geschirrspüler gereinigt werden.
- Vergewissern Sie sich vor Verwendung von Speziälsalz, Reinigungssowie Klarspülmittel, dass der Hersteller dieser Produkte deren Einsatz in Haushaltsgeschirrspülern ausdrücklich erlaubt.

- Der Geschirrspüler soll nur stehend transportiert werden. Ein Kippen beim Transport kann dazu führen, dass Salzwasser in den Spülraum fließt. Dies kann Rostbildung zur Folge haben.
- Im Fehlerfall, bei Montage, Demontage und bei Wartungsarbeiten das Gerät vom Netz trennen. Netzstecker aus der Steckdose ziehen oder Sicherung ausschalten. Wasserhahn schließen.
- Netzstecker nie am Kabel aus der Steckdose ziehen, sondern am Stecker.
- **Hinweis zur Anschlussleitung**
Wenn die Anschlussleitung des Geschirrspülers beschädigt ist, muss diese vom autorisierten Kundendienst ersetzt werden.
- Versuchen Sie keinesfalls, das Gerät selbst zu reparieren. Reparaturen, die nicht von Fachleuten ausgeführt werden, können zu schweren Unfällen oder Betriebsstörungen führen.
Wenden Sie sich an die für Ihren Bereich zuständige Kundendienststelle.

Wichtige Hinweise

- Folgende Artikel sind nur dann zum Spülen in der Geschirrspülmaschine geeignet, wenn sie als «spülmaschinenfest» gekennzeichnet sind: Besteck mit Holz- oder Horngriffen, mit geklebten Teilen, Bronzebesteck, Pfannen mit Holzgriffen, Artikel aus: Aluminium, Kristall, Bleiglas, Plastik, antike oder fein bemalte Keramikgegenstände. Im Zweifelsfalle fragen Sie beim Hersteller des entsprechenden Artikels nach.
- Es ist nicht empfehlenswert, Silberbesteck und Besteck aus rostfreiem Stahl zusammen in der Geschirrspülmaschine zu spülen, da zwischen den beiden Materialien eine chemische Reaktion entstehen kann.

Verpackungsentsorgung

Verpackungen und Packhilfsmittel von Quelle Elektro-Großgeräten sind mit Ausnahme von Holzwerkstoffen recyclingfähig und sollen grundsätzlich der Wiederverwertung zugeführt werden.

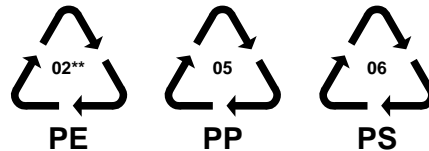
- Verpackungen von Großgeräten können Sie bei der Anlieferung der Geräte unseren Vertragsspediteuren zurückgeben. Diese veranlassen dann die Weitergabe zur Verwertung bzw. Entsorgung.

Falls Sie davon nicht Gebrauch gemacht haben, empfehlen wir Ihnen:

- Papier-, Pappe- und Wellpappeverpackungen sollten in die entsprechenden Sammelbehälter gegeben werden.

- Kunststoffverpackungsteile sollten ebenfalls in die dafür vorgesehenen Sammelbehälter gegeben werden. Solange solche in Ihrem Wohngebiet noch nicht vorhanden sind, können Sie diese Materialien zum Hausmüll geben.

Als Packhilfsmittel sind bei Quelle nur recyclingfähige Kunststoffe zugelassen, z.B.:



In den Beispielen steht

PE für Polyethylen** 02 $\hat{=}$ PE-HD
04 $\hat{=}$ PE-LD

PP für Polypropylen

PS für Polystyrol

Entsorgung der Altgeräte

Das Altgerät ist vor der Verschrottung funktionsuntüchtig zu machen, d.h. das Netzkabel muss entfernt werden. Ebenso muss der Türverschluss unbrauchbar gemacht werden, damit Kinder sich nicht selbst einschließen können.

Alle Kunststoffteile des Gerätes sind mit international genormten Kurzzeichen gekennzeichnet. Somit ist bei der Geräteentsorgung eine Trennung

nach sortenreinen Kunststoffabfällen für umweltbewusstes Recycling möglich.

Bitte erfragen Sie in Ihrer Gemeindeverwaltung die zuständige Entsorgungsstelle.

Auf besonderen Wunsch nehmen wir bei Anlieferung des Neugerätes das Altgerät gegen eine geringe Gebühr sofort zurück.

Ratschläge und Tipps

Allgemeine Ratschläge

- Geben Sie das gebrauchte Geschirr gleich in die Maschine, Sie haben dann immer eine aufgeräumte Küche.
Es ist wirtschaftlich, erst dann mit einem vollen Programm zu spülen, wenn der Spüler ganz gefüllt ist.
- Ordnen Sie leichtes, empfindliches Geschirr in den oberen Korb schweres und stark angeschmutztes Geschirr in den unteren Korb ein, dadurch erreichen Sie ein gutes Spülergebnis.
- Wählen Sie ein Spülprogramm, das der Geschirrart sowie dem Verschmutzungsgrad entspricht, dadurch spülen Sie wirtschaftlicher.
- Verwenden Sie nur Spülmittel, die für Haushaltsgeschirrspülmaschinen geeignet sind und in der richtigen Dosierung.
Das ist Voraussetzung für ein gutes Spülergebnis und Sie verhalten sich umweltbewusst.
- Füllen Sie rechtzeitig die Vorratsbehälter für Regeneriersalz und Klarspülmittel auf, dann haben Sie immer ein einwandfreies Spülergebnis.
- Säubern Sie regelmäßig den Siebeinsatz und die Türdichtung, dann haben Sie eine immer hygienisch saubere Maschine und ein gutes Spülergebnis.
- Bei Neuanschaffungen sollte man auf maschinengerechte Formen des Geschirrs achten: gerade, glatte Wände, große Öffnungen und auch auf spülmaschinenfestes Dekor.

Geeignete Regeneriersalze

Neben den Marken-Regeneriersalzen für Geschirrspülautomaten sind geeignet:

Siedesalze und Steinsalze mit einer Korngröße von maximal 5 mm, ohne wasserunlösliche Beimengungen.

Nicht geeignet sind: Diätsalze mit unlöslichen Bestandteilen, Viehsalz, Streusalz, aufbereitetes Meersalz und Salze mit Rieselzusätzen.

Wir empfehlen die speziell für Enthärtungsanlagen erhältlichen Regeneriersalze, wie z.B.

anti-hart
Calgonit-Spezialsalz
Kontra-Kalk
Somat-Spezialsalz
SUN-Spezialsalz

Beachtenswerte Hinweise

Töpfe

Wenn ihre Oberfläche glatt und nicht abgestoßen ist, lassen sich auch Töpfe gut spülen.

Besteck

Bei älteren Bestecken können die Klinsen noch mit Kitt eingesetzt sein, der sich beim Spülen löst. Im Zweifelsfall ein Stück probeweise spülen. Bestecke mit Holz-, Horn- oder Perlmuttergriffen sind für maschinelles Spülen nicht geeignet.

Aluminium

Nicht eloxierte Teile zeigen mitunter dunkle Verfärbungen. Aluminiumgeschirr sollte nicht unmittelbar unter der Reinigerwanne eingestellt werden, da konzentrierter Reiniger stärkere Flecken verursachen kann.

Porzellan

Unterglas-Dekore, Scharffeuer-Dekore und Inglas-Dekore sind spülmaschinenbeständig.

Aufglas-Dekore und Gold-Dekore (Gold-Dekore sind immer auf der Glasur angebracht) werden heute in einer Qualität geliefert, die über längere Zeit spülmaschinenbeständig ist.

Mit der Zeit verblassen diese Dekore, wie beim Handspülen auch.

Glas, Kristall

Es gibt Gläser, die die Behandlung in der Maschine schlecht vertragen.

Wertvolle Teile, kunstvolle Formen mit langem Stiel, buntgefärbtes Glas, Murano-Glas und kunstgewerbliche Teile besser von Hand spülen.

Dekorationen auf Gläsern (Bierwappen-Abziehbilder) haften meist nicht sehr gut.

Silber

Silber kann ohne weiteres in der Maschine gespült werden. Wie an der Luft, kann Silber auch in der Maschine anlaufen, wenn schwefelhaltige Speisereste vorhanden sind, wie z. B. Eiweiß, Eigelb, Senf.

Silber eventuell nur kurzspülen und regelmäßig mit Silberputzmittel pflegen.

Holz

Frühstücksbrettchen und ähnliche größere Teile, auch kunstgewerbliche Gegenstände aus Holz, neigen dazu bei raschem Trocknen zu reißen. Da im Geschirrspüler mit Heißluft getrocknet wird, sollte man solche Teile nicht in der Maschine reinigen.

Kunststoff

Als «kochbeständig» ausgezeichnete Teile können im Spüler gereinigt werden, auch bei 65°C. Alle Kunststoffteile trocknen weniger gut wegen ihrer geringen Wärmeaufnahme und ihrer schlechten Wärmeleitung.

Steingut

Steingut neigt zu Glasursprüngen und ist daher für maschinelles Spülen nicht immer geeignet.

Kupfer u. Zinn

Geschirrteile aus Kupfer und Zinn sollten nicht in der Maschine gespült werden, da die Oberflächen matt werden.

Behebung kleiner Störungen

Hinweise zur Behebung kleinerer Störungen

Wenn Sie unsere Ratschläge beachten, werden Sie immer Freude an Ihrer Geschirrspülmaschine haben.

Sollte trotzdem eine Störung auftreten, so prüfen Sie bitte erst die nachfolgend angeführten Punkte, bevor Sie einen Fachmann zu Rate ziehen.

Was ist, wenn...

...das Programm nicht beginnt?

- Sind die Sicherungen der Hausinstallation in Ordnung?
- Ist das Gerät an das elektrische Netz angeschlossen?
- Ist die Tür richtig geschlossen?
- Ist der Wasserhahn geöffnet?
- Ist das Sieb in der Schlauchverschraubung am Wasserhahn verstopft? Sieb reinigen.
- Ist der Wasserzulaufschlauch geknickt? Schlauchverlegung prüfen.
- Ist das entsprechende Programm eingestellt?
- Ist die EIN/AUS - Taste gedrückt?

...das Geschirr nicht sauber wird?

- Haben Sie ein Programm gewählt, das für die Art und den Grad der Verschmutzung des Geschirrs geeignet ist? Siehe Programmübersicht.
- Haben Sie das Geschirr so eingeordnet, dass der Wasserstrahl die Teile innen und außen treffen kann? Die Geschirrkörbe dürfen nicht überladen sein.
- Sind alle Siebe im Spülbehälterboden sauber bzw. richtig eingesetzt?
- Haben Sie das Reinigungsmittel richtig dosiert?

- Haben Sie Markenreinigungsmittel verwendet?
- Ist der Ablaufschlauch korrekt verlegt?
- Ist noch Spezi­alsalz im Salz­vorrats­behälter? Ohne Spezi­alsalz wird das Wasser nicht enthärtet. Bei Wasserhärten über 4°d können sich Kalk­be­läge auf dem Geschirr bilden.
- Ist die Wasserenthärtungsanlage auf die örtliche Wasserhärte eingestellt?
- Sind die Düsen der Sprüharme teilweise verstopft?
- Ist der Salzbehälterdeckel richtig geschlossen?
- Waren die Sprüharme durch Geschirr bzw. Besteckteile blockiert?

... das Geschirr nicht trocken wird und ohne Glanz bleibt?

- Befindet sich noch Klarspüler im Vorratsbehälter?
- Haben Sie Marken-Klarspüler verwendet?
- Ist die Dosiereinstellung richtig gewählt?
- Wurde immer rechtzeitig Salz nachgefüllt?
- Oder ist das Salz im Behälter durch längere Außerbetriebnahme (z.B. Urlaub) verhärtet? In diesem Fall den Salzbrei vor dem Spülen kräftig durchrühren!

Beachten!

Prüfung und Beseitigung vorstehender Fehlerursachen, die nicht durch ein defektes Gerät entstehen, muss Ihnen unser Kundendienst auch während der Garantiezeit berechnen.

Kundendienst

Wichtig!

Tritt eine Störung auf, so prüfen Sie bitte zunächst, ob Sie auch die in dieser Gebrauchsanweisung enthaltenen Hinweise und Ratschläge beachtet haben, bevor Sie den Kundendienst rufen.

Störung

Wenn Sie für eine Störung keinen Hinweis in der Gebrauchsanweisung finden, so verständigen Sie bitte unseren -- Technischen Kundendienst -- „Profectis“.

Die Kundendienst-Adressen der nächstgelegenen Servicestelle finden Sie im aktuellen Quelle-Katalog oder im Internet unter:

Deutschland

www.quelle.de
www.profectis.de

Österreich

www.quelle.at

Die Service-Hotline ist der direkte Draht zu allen Kundendienststellen in Deutschland:

Service-Hotline
0180 -5 60 60 20

Telekom, 24Pf/Min.(Stand 11/00)

Die Telefonnummer für den Kundendienst in Österreich entnehmen Sie bitte dem örtlichen Telefonbuch oder dem aktuellen Quelle-Katalog.

Störungsmeldung

Angaben bei einer Störung:

- Vollständige Anschrift
- Telefonnummer mit Vorwahl
- Produkt-Nummer
- Privileg-Nummer

Die Produkt- und Privileg-Nummer finden Sie auf dem Geräte-Typschild das im Bereich der Einfüllöffnung angebracht ist.

Die Angabe der beiden Nummern macht dem Kundendienst eine gezielte Ersatzteilverbereitung möglich.

Übertragen Sie deshalb die Nummern vom Typschild gleich in diese Gebrauchsanweisung.

Produkt-Nr.....

Privileg-Nr.....

Achtung!

Elektrogeräte dürfen nur durch Elektro-Fachkräfte repariert werden, da durch unsachgemäße Reparaturen erhebliche Folgeschäden entstehen können.

Garantie-Information

Für unsere technischen Geräte und Fahrzeuge übernehmen wir im Rahmen unserer Garantiebedingungen die Garantie für einwandfreie Beschaffenheit.

Die Garantiezeit beginnt mit der Übergabe. Den Zeitpunkt weisen Sie bitte durch Kaufbeleg nach (Kassenzettel, Rechnung, Lieferschein u.ä.).

Bewahren Sie diese Unterlagen bitte sorgfältig auf. Unsere Garantiebedingungen sind in unseren jeweils gültigen Hauptkatalogen abgedruckt und liegen in unseren Verkaufshäusern bzw. Verkaufsstellen aus.

Im Garantie- und Reparaturfall bitten wir Sie, sich an unsere nächstgelegene Kundendienststelle oder nächstgelegenes Verkaufshaus zu wenden.

QUELLE Aktiengesellschaft
90762 Fürth